



# Vállalkozói innováció meghatározó tényezői

**BARÁTH GABRIELLA, PhD**

---

tudományos munkatárs, MTA RKK NYUTI  
Közép-dunántúli Osztály



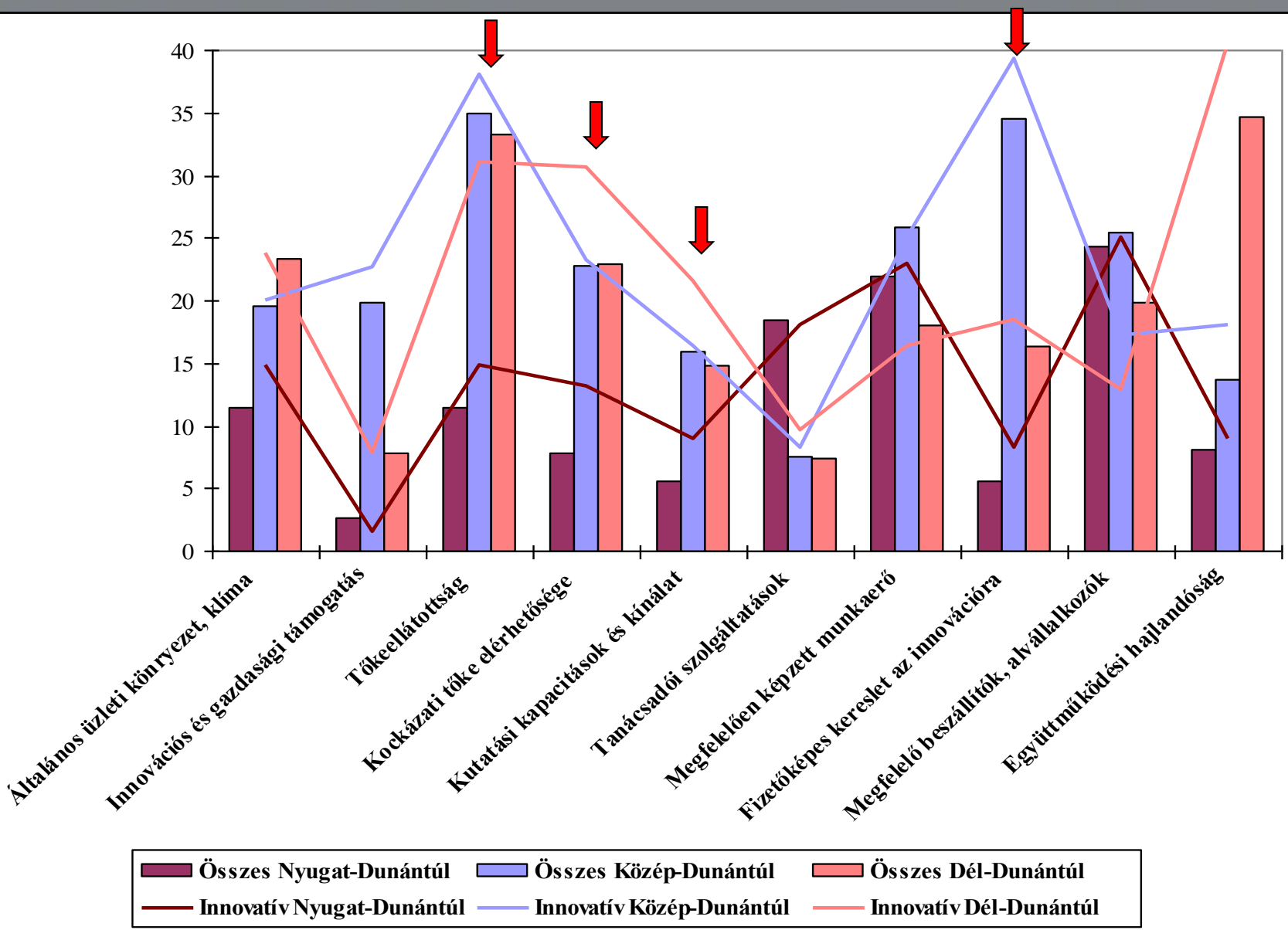
# Az előadás célja és felépítése

- Az előadás célja: **A vállalkozói innováció meghatározó tényezőinek bemutatása.**
- Felépítés :
  - A régiók adottságainak hatása a vállalkozások innovációs tevékenységére
  - Az innovációt akadályozó tényezők köre
  - A szolgáltatások tervezett igénybevétele
  - A jövőre vonatkozó fejlesztési tervek és irányok
- Minta

# A régiók adottságainak hatása a vállalkozások innovációs tevékenységére (összes vállalkozás, 1-100 skála: nagymértékben befolyásolja – nem befolyásolja)

Feltételek	Nyugat-Dunántúl	Közép-Dunántúl	Dél-Dunántúl
Általános üzleti környezet, klíma	58,5	67,9	62,5
Innovációs és gazdasági támogatás	70,4	66,7	79,4
Tőkeellátottság	60,3	58,4	57,7
Kockázati tőke elérhetősége	65,7	64,9	60,4
Kutatási kapacitások és kínálat	71,8	70,2	72,0
Tanácsadói szolgáltatások	66,3	76,9	74,9
Megfelelően képzett munkaerő	53,3	62,2	65,6
Fizetőképes kereslet az innovációra	67,1	55,1	69,1
Megfelelő beszállítók, alvállalkozók	49,0	67,1	69,9
Együttműködési hajlandóság	64,3	66,1	57,5

# A régiók adottságainak hatása a vállalkozások innovációs tevékenységére (%) (összehasonlítás, **nagymértékben**)



# Az innovációs tevékenységet akadályozó tényezők 1. (innovatív vállalkozások) (1-100 skála: nagymértékben akadályozza – nem volt probléma)

Akadályozó tényezők			
Tényezők	Nyugat-Dunántúl	Közép-Dunántúl	Dél-Dunántúl
<b>Költségtényezők</b>			
Tőkehiány a vállalkozáson vagy a cégcsoporton belül	58,7	69,7	60,7
A vállalkozáson kívül elérhető potenciális finanszírozási források hiánya	68,6	72,0	65,6
Az innováció költségei túl magasak	61,2	69,4	58,0
<b>Tudással kapcsolatos tényezők</b>			
A szakképzett munkaerő hiánya	73,7	81,9 60,5	79,4 57,4
A technológiai információ hiánya	86,1 60,7	87,8 69,8	89,1 73,1
A piacokra vonatkozó információ hiánya	84,5 56,6	86,9 64,0	86,7 63,2
Az innovációhoz szükséges együttműködő partnerek megtalálásában tapasztalt nehézség	83,5 55,7	84,4 62,4	83,1 61,8

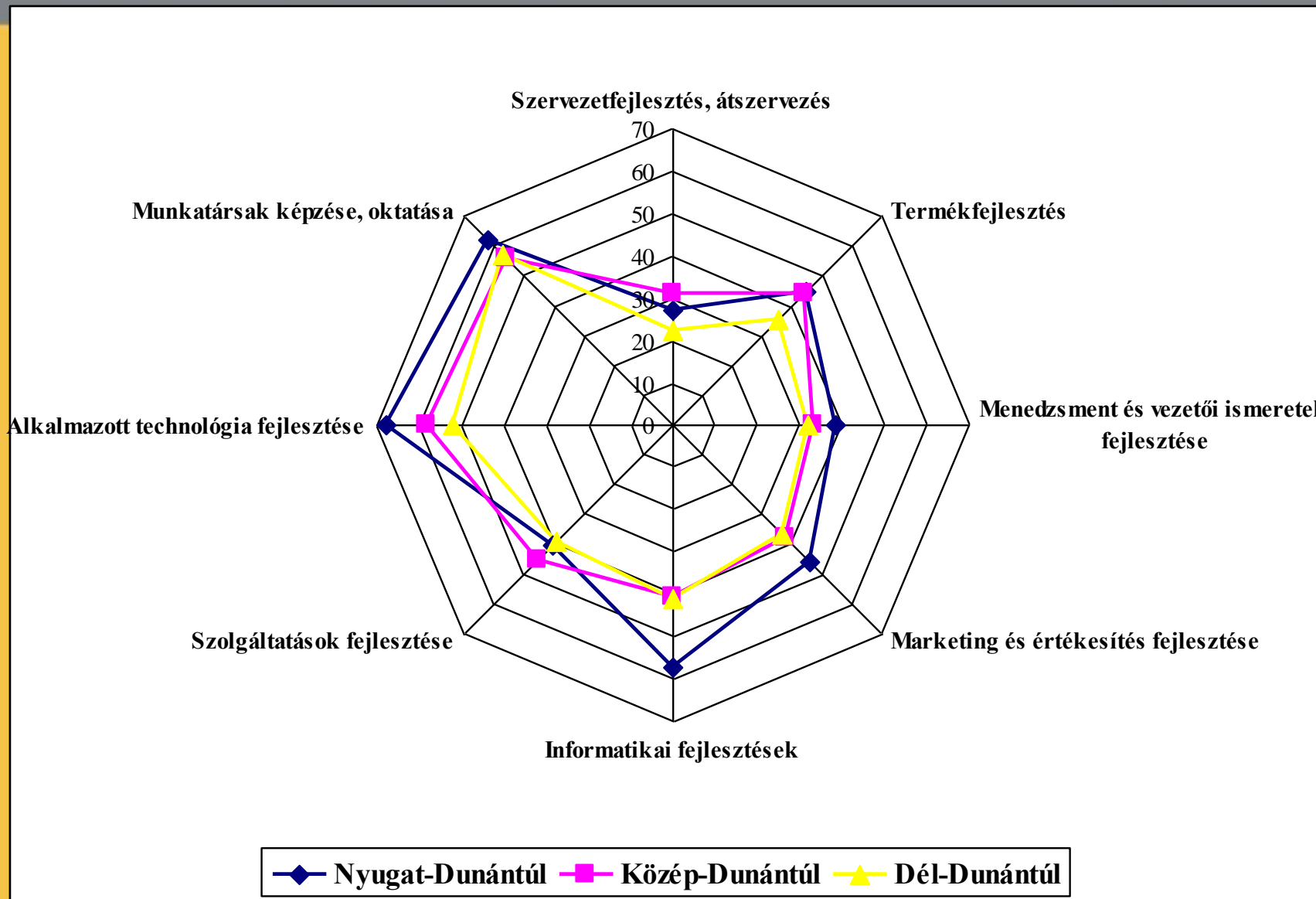
# Az innovációs tevékenységet nagymértékben akadályozó tényezők 2. (innovatív vállalkozások) (1-100 skála: nagymértékben akadályozza – nem volt probléma)

## Akadályozó tényezők

Tényezők	Nyugat-Dunántúl	Közép-Dunántúl	Dél-Dunántúl
<b>Piaci tényezők</b>			
A piacot már bejártott vállalkozások uralják	67,2	69,7	63,3
Az innovatív áruk vagy szolgáltatások iránti kereslet bizonytalan	65,5	73,2	68,2
<b>Innováció ellen szóló okok</b>			
A korábbi innovációk miatt nincs rá szükség	79,3 <span>49,2</span>	89,9 <span>67,9</span>	88,8 <span>69,2</span>
Az innovációk iránti kereslet hiánya miatt nincs rá szükség	78,6	86,4 <span>62,7</span>	74,9 <span>45,5</span>

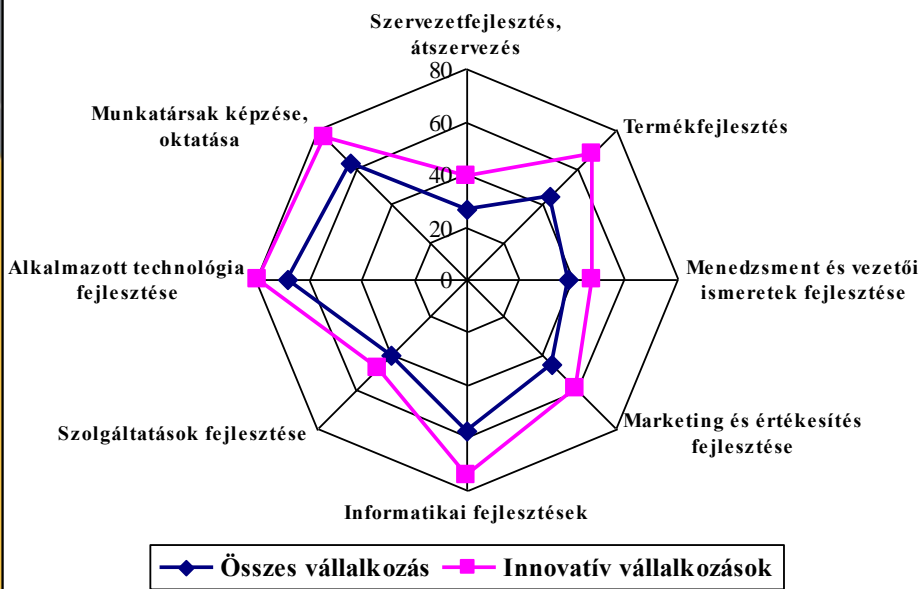


# A vállalkozások fejlesztési tervei (%) (összes vállalkozás)

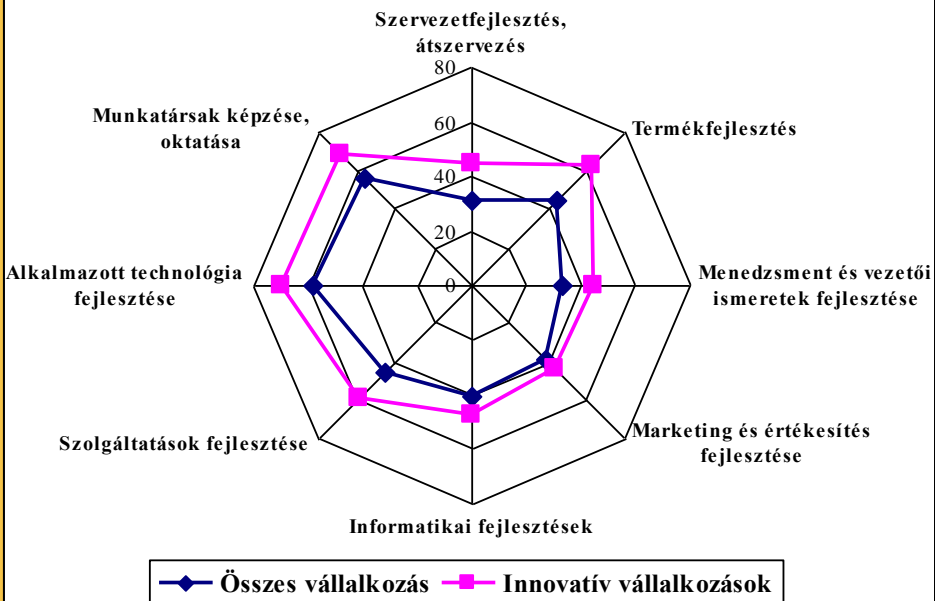


# A vállalkozások fejlesztési tervei (%) (összehasonlítás)

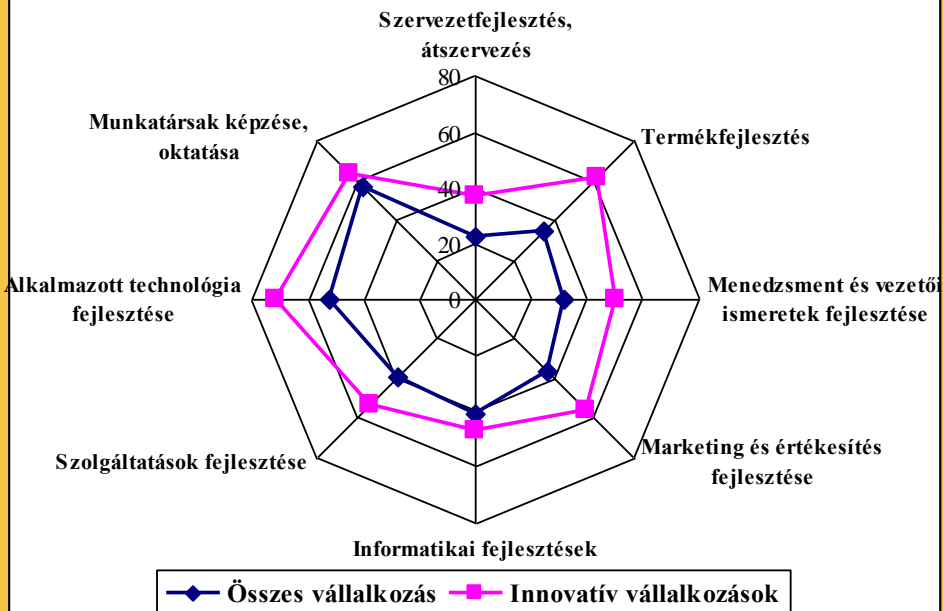
## Nyugat-Dunántúl



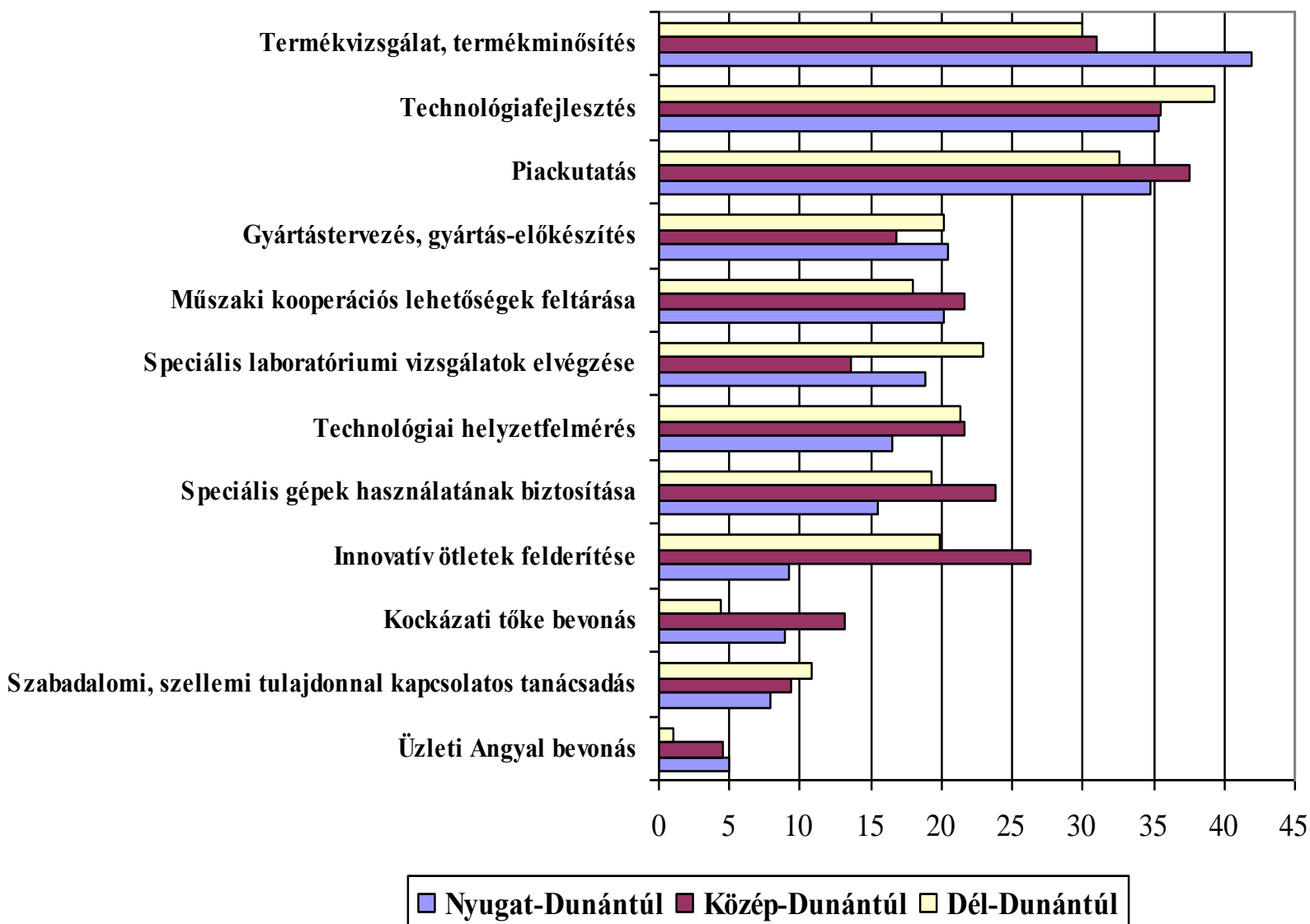
## Közép-Dunántúl



## Dél-Dunántúl

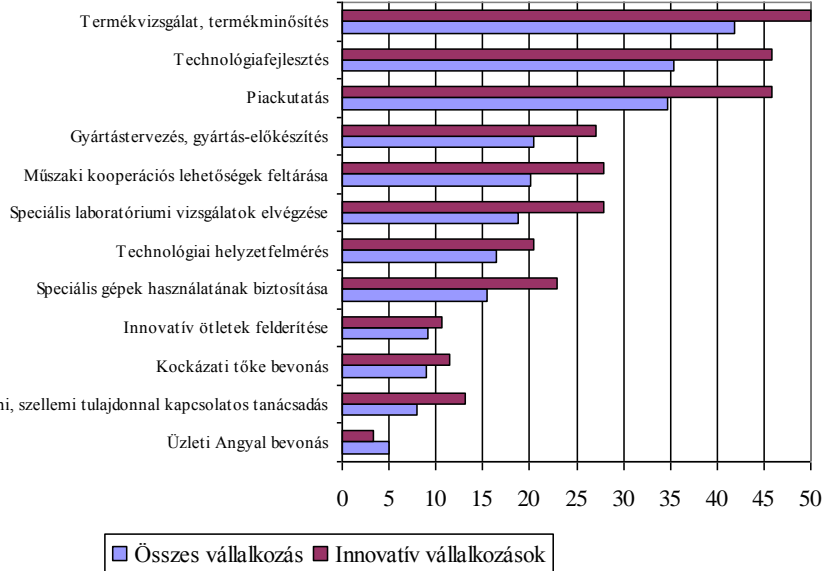


# Igénybe venné-e az alábbi szolgáltatásokat? (%) (Összes vállalkozás)

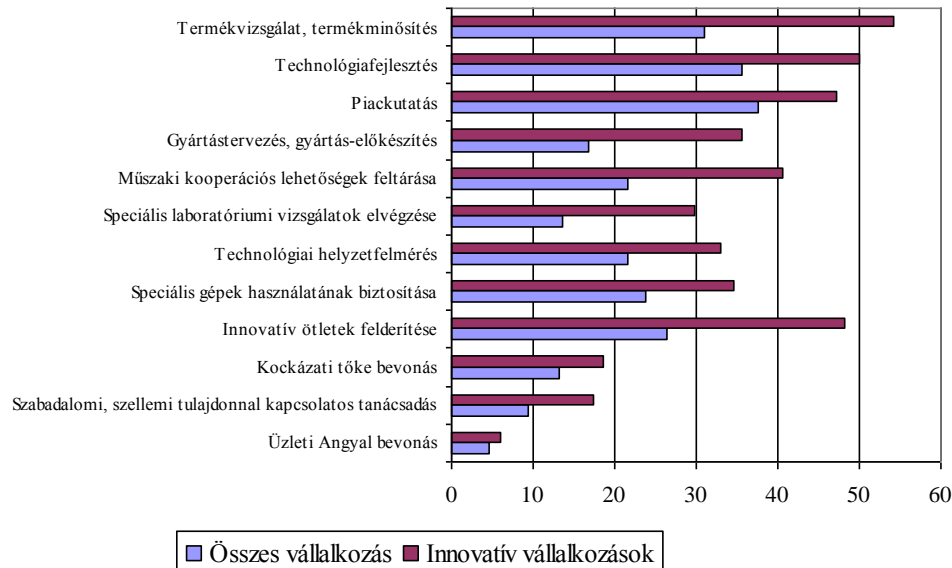


# Igénybe venné-e az alábbi szolgáltatásokat? (összehasonlítás)

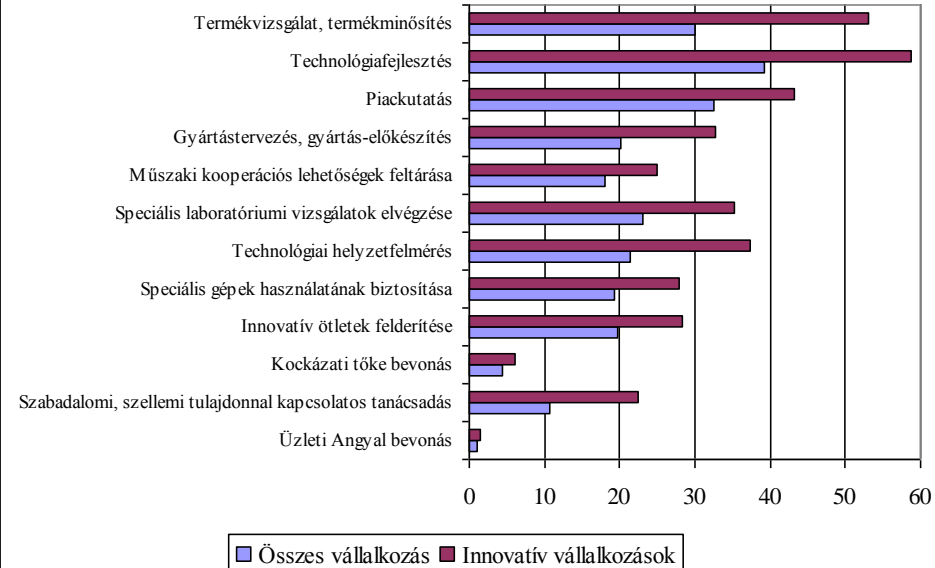
## Nyugat-Dunántúl



## Közép-Dunántúl



## Dél-Dunántúl





- Jól körülhatárolható az innovatív vállalkozások köre (belső tényezők)
- Az akadályozó tényezők szerepe differenciált (költségtényezők, piaci tényezők), területileg hasonló
- A régiók adottságainak pozitív hatásai területileg differenciáltak
- Innovatív vállalkozások sokkal céltudatosabbak



Köszönöm a figyelmet!

e-mail: [gbarath@rkk.hu](mailto:gbarath@rkk.hu)

